

事業活動収支計算書

自 令和 3年4月1日 ～ 至 令和 4年3月31日

社会福祉法人 二十一世紀会

合算

(単位:円)

勘定科目	R1		R2		R3		前期比較	
	金額	構成	金額	構成	金額	構成	差異	増減率
介護報酬収入	0	0.0%	0	0.0%	0	0.0%	0	0.0%
就労支援事業収入	3,193,914	0.4%	3,721,298	0.4%	4,131,116	0.4%	409,818	111.0%
障害福祉サービス事業収入	896,549,234	99.6%	892,134,985	99.4%	997,605,222	99.5%	105,470,237	111.8%
その他の収益	719,940	0.1%	1,066,160	0.1%	980,740	0.1%	△ 85,420	92.0%
経常経費寄附金収益	50,000	0.0%	200,000	0.0%	0	0.0%	△ 200,000	0.0%
サービス活動収益計	900,513,088	100.0%	897,122,443	100.0%	1,002,717,078	100.0%	105,594,635	111.8%
人件費支出	381,074,721	42.3%	397,292,396	44.3%	402,197,162	40.1%	4,904,766	101.2%
事業費支出	214,656,674	23.8%	216,063,652	24.1%	237,181,559	23.7%	21,117,907	109.8%
事務費支出	78,624,431	8.7%	78,642,390	8.8%	92,444,771	9.2%	13,802,381	117.6%
就労支援事業支出	9,042,816	1.0%	9,654,731	1.1%	11,896,605	1.2%	2,241,874	123.2%
減価償却費	76,715,051	8.5%	79,557,284	8.9%	98,492,784	9.8%	18,935,500	123.8%
その他の費用	438,820	0.0%	706,870	0.1%	937,340	0.1%	230,470	132.6%
サービス活動費用計	760,552,513	84.5%	781,917,323	87.2%	843,150,221	84.1%	61,232,898	107.8%
サービス活動増減差額	139,960,575	15.5%	115,205,120	12.8%	159,566,857	15.9%	44,361,737	138.5%
サービス活動外収益計	14,889,261	1.7%	9,343,726	1.0%	7,083,190	0.7%	△ 2,260,536	75.8%
サービス活動外費用計	15,325,570	1.7%	16,970,297	1.9%	16,957,295	1.7%	△ 13,002	99.9%
サービス活動外増減差額	△ 436,309	0.0%	△ 7,626,571	-0.9%	△ 9,874,105	-1.0%	△ 2,247,534	129.5%
経常増減差額	139,524,266	15.5%	107,578,549	12.0%	149,692,752	14.9%	42,114,203	139.1%
特別収益	0	0.0%	0	0.0%	0	0.0%	0	0.0%
特別費用	1	0.0%	0	0.0%	0	0.0%	0	0.0%
特別増減差額	△ 1	0.0%	0	0.0%	0	0.0%	0	0.0%
当期活動増減差額	139,524,265	15.5%	107,578,549	12.0%	149,692,752	14.9%	42,114,203	139.1%
前期繰越活動増減差額	1,257,902,220	139.7%	1,397,426,485	155.8%	1,505,005,034	150.1%	107,578,549	107.7%
次期繰越活動増減差額	1,397,426,485	155.2%	1,505,005,034	167.8%	1,654,697,786	165.0%	149,692,752	109.9%

事業活動収支計算書

自 令和 3年4月1日 ～ 至 令和 4年3月31日

社会福祉法人 二十一世紀会

きよらの郷

(単位:円)

勘定科目	R1		R2		R3		前期比較	
	金額	構成	金額	構成	金額	構成	差異	増減率
介護報酬収入	0	0.0%	0	0.0%	0	0.0%	0	0.0%
就労支援事業収入	6,775,144	14.6%	6,883,108	15.1%	7,092,026	15.6%	208,918	103.0%
障害福祉サービス事業収入	39,620,790	85.4%	38,704,010	84.9%	38,419,930	84.4%	△ 284,080	99.3%
その他の収益	0	0.0%	0	0.0%	0	0.0%	0	0.0%
経常経費寄附金収益	0	0.0%	0	0.0%	0	0.0%	0	0.0%
サービス活動収益計	46,395,934	100.0%	45,587,118	100.0%	45,511,956	100.0%	△ 75,162	99.8%
人件費支出	15,148,791	32.7%	14,775,379	32.4%	11,671,874	25.6%	△ 3,103,505	79.0%
事業費支出	8,799,945	19.0%	8,029,986	17.6%	7,055,714	15.5%	△ 974,272	87.9%
事務費支出	5,426,721	11.7%	6,023,480	13.2%	5,788,933	12.7%	△ 234,547	96.1%
就労支援事業支出	7,516,771	16.2%	6,398,316	14.0%	7,760,852	17.1%	1,362,536	121.3%
減価償却費	1,055,989	2.3%	1,086,667	2.4%	1,170,159	2.6%	83,492	107.7%
その他の費用	0	0.0%	0	0.0%	0	0.0%	0	0.0%
サービス活動費用計	37,948,217	81.8%	36,313,828	79.7%	33,447,532	73.5%	△ 2,866,296	92.1%
サービス活動増減差額	8,447,717	18.2%	9,273,290	20.3%	12,064,424	26.5%	2,791,134	130.1%
サービス活動外収益計	890,346	1.9%	485,141	1.1%	313,857	0.7%	△ 171,284	64.7%
サービス活動外費用計	1,005,637	2.2%	803,301	1.8%	457,136	1.0%	△ 346,165	56.9%
サービス活動外増減差額	△ 115,291	-0.2%	△ 318,160	-0.7%	△ 143,279	-0.3%	174,881	45.0%
経常増減差額	8,332,426	18.0%	8,955,130	19.6%	11,921,145	26.2%	2,966,015	133.1%
特別収益	1,363,396	2.9%	1,530,000	3.4%	666,000	1.5%	△ 864,000	43.5%
特別費用	154,400	0.3%	20,000,000	43.9%	0	0.0%	△ 20,000,000	0.0%
特別増減差額	1,208,996	2.6%	△ 18,470,000	-40.5%	666,000	1.5%	19,136,000	-3.6%
当期活動増減差額	9,541,422	20.6%	△ 9,514,870	-20.9%	12,587,145	27.7%	22,102,015	-132.3%
前期繰越活動増減差額	43,512,969	93.8%	53,054,391	116.4%	43,539,521	95.7%	△ 9,514,870	82.1%
次期繰越活動増減差額	53,054,391	114.4%	43,539,521	95.5%	56,126,666	123.3%	12,587,145	128.9%

事業活動収支計算書

自 令和 3年4月1日 ～ 至 令和 4年3月31日

社会福祉法人 二十一世紀会

幸香枝花の村

(単位:円)

勘定科目	R1		R2		R3		前期比較	
	金額	構成	金額	構成	金額	構成	差異	増減率
介護報酬収入	0	0.0%	0	0.0%	0	0.0%	0	0.0%
就労支援事業収入	0	0.0%	0	0.0%	0	0.0%	0	0.0%
障害福祉サービス事業収入	198,896,621	99.8%	146,427,861	99.7%	162,735,036	99.6%	16,307,175	111.1%
その他の収益	317,040	0.2%	419,600	0.3%	597,030	0.4%	177,430	142.3%
経常経費寄附金収益	50,000	0.0%	40,000	0.0%	0	0.0%	△ 40,000	0.0%
サービス活動収益計	199,263,661	100.0%	146,887,461	100.0%	163,332,066	100.0%	16,444,605	111.2%
人件費支出	90,710,803	45.5%	69,313,504	47.2%	64,633,213	39.6%	△ 4,680,291	93.2%
事業費支出	43,549,576	21.9%	34,464,085	23.5%	35,944,178	22.0%	1,480,093	104.3%
事務費支出	14,759,205	7.4%	13,910,413	9.5%	14,713,627	9.0%	803,214	105.8%
就労支援事業支出	0	0.0%	0	0.0%	0	0.0%	0	0.0%
減価償却費	8,873,767	4.5%	7,753,151	5.3%	8,437,736	5.2%	684,585	108.8%
その他の費用	197,450	0.1%	226,780	0.2%	553,630	0.3%	326,850	244.1%
サービス活動費用計	158,090,801	79.3%	125,667,933	85.6%	124,282,384	76.1%	△ 1,712,399	98.9%
サービス活動増減差額	41,172,860	20.7%	21,219,528	14.4%	39,049,682	23.9%	18,157,004	184.0%
サービス活動外収益計	3,114,577	1.6%	1,480,486	1.0%	1,023,080	0.6%	△ 457,406	69.1%
サービス活動外費用計	3,705,596	1.9%	2,716,704	1.8%	2,509,442	1.5%	△ 207,262	92.4%
サービス活動外増減差額	△ 591,019	-0.3%	△ 1,236,218	-0.8%	△ 1,486,362	-0.9%	△ 250,144	120.2%
経常増減差額	40,581,841	20.4%	19,983,310	13.6%	37,563,320	23.0%	17,906,860	188.0%
特別収益	1,278,500	0.6%	20,000,000	13.6%	40,000,000	24.5%	20,000,000	200.0%
特別費用	9,530,001	4.8%	81,670,000	55.6%	20,331,000	12.4%	△ 61,339,000	24.9%
特別増減差額	△ 8,251,501	-4.1%	△ 61,670,000	-42.0%	19,669,000	12.0%	81,339,000	-31.9%
当期活動増減差額	32,330,340	16.2%	△ 41,686,690	-28.4%	57,232,320	35.0%	99,245,860	-137.3%
前期繰越活動増減差額	68,746,360	34.5%	101,076,700	68.8%	59,390,010	36.4%	△ 41,686,690	58.8%
次期繰越活動増減差額	101,076,700	50.7%	59,390,010	40.4%	116,622,330	71.4%	57,559,170	196.4%

事業活動収支計算書

自 令和 3年4月1日 ～ 至 令和 4年3月31日

社会福祉法人 二十一世紀会

花の家

(単位:円)

勘定科目	R1		R2		R3		前期比較	
	金額	構成	金額	構成	金額	構成	差異	増減率
介護報酬収入	0	0.0%	0	0.0%	0	0.0%	0	0.0%
就労支援事業収入	0	0.0%	0	0.0%	0	0.0%	0	0.0%
障害福祉サービス事業収入	22,463,702	100.0%	24,118,766	99.8%	21,104,790	100.0%	△ 3,013,976	87.5%
その他の収益	0	0.0%	0	0.0%	0	0.0%	0	0.0%
経常経費寄附金収益	0	0.0%	40,000	0.2%	0	0.0%	△ 40,000	0.0%
サービス活動収益計	22,463,702	100.0%	24,158,766	100.0%	21,104,790	100.0%	△ 3,053,976	87.4%
人件費支出	4,143,887	18.4%	3,591,037	14.9%	1,787,000	8.5%	△ 1,804,037	49.8%
事業費支出	4,630,704	20.6%	5,483,796	22.7%	5,459,527	25.9%	△ 24,269	99.6%
事務費支出	549,027	2.4%	571,169	2.4%	611,451	2.9%	40,282	107.1%
就労支援事業支出	0	0.0%	0	0.0%	0	0.0%	0	0.0%
減価償却費	1,915,277	8.5%	1,908,978	7.9%	1,912,476	9.1%	3,498	100.2%
その他の費用	0	0.0%	0	0.0%	0	0.0%	0	0.0%
サービス活動費用計	11,238,895	50.0%	11,554,980	47.8%	9,770,454	46.3%	△ 1,784,526	84.6%
サービス活動増減差額	11,224,807	50.0%	12,603,786	52.2%	11,334,336	53.7%	△ 1,269,450	89.9%
サービス活動外収益計	152,512	0.7%	67,025	0.3%	9,682	0.0%	△ 57,343	14.4%
サービス活動外費用計	119,491	0.5%	171,662	0.7%	90,349	0.4%	△ 81,313	52.6%
サービス活動外増減差額	33,021	0.1%	△ 104,637	-0.4%	△ 80,667	-0.4%	23,970	77.1%
経常増減差額	11,257,828	50.1%	12,499,149	51.7%	11,253,669	53.3%	△ 1,245,480	90.0%
特別収益	360,000	1.6%	392,456	1.6%	237,000	1.1%	△ 155,456	60.4%
特別費用	1,816,848	8.1%	16,802,939	69.6%	1,789,322	8.5%	△ 15,013,617	10.6%
特別増減差額	△ 1,456,848	-6.5%	△ 16,410,483	-67.9%	△ 1,552,322	-7.4%	14,858,161	9.5%
当期活動増減差額	9,800,980	43.6%	△ 3,911,334	-16.2%	9,701,347	46.0%	13,612,681	-248.0%
前期繰越活動増減差額	12,334,409	54.9%	22,135,389	91.6%	18,224,055	86.4%	△ 3,911,334	82.3%
次期繰越活動増減差額	22,135,389	98.5%	18,224,055	75.4%	27,925,402	132.3%	9,701,347	153.2%

事業活動収支計算書

自 令和 3年4月1日 ～ 至 令和 4年3月31日

社会福祉法人 二十一世紀会

美春の郷

(単位:円)

勘定科目	R1		R2		R3		前期比較	
	金額	構成	金額	構成	金額	構成	差異	増減率
介護報酬収入	0	0.0%	0	0.0%	0	0.0%	0	0.0%
就労支援事業収入	0	0.0%	0	0.0%	0	0.0%	0	0.0%
障害福祉サービス事業収入	198,360,578	100.0%	202,241,721	99.9%	184,977,230	99.9%	△ 17,264,491	91.5%
その他の収益	0	0.0%	202,660	0.1%	261,330	0.1%	58,670	128.9%
経常経費寄附金収益	96,460	0.0%	40,000	0.0%	0	0.0%	△ 40,000	0.0%
サービス活動収益計	198,457,038	100.0%	202,484,381	100.0%	185,238,560	100.0%	△ 17,245,821	91.5%
人件費支出	76,182,955	38.4%	93,447,740	46.2%	77,337,012	41.7%	△ 16,110,728	82.8%
事業費支出	44,553,282	22.4%	42,303,462	20.9%	43,371,631	23.4%	1,068,169	102.5%
事務費支出	13,194,444	6.6%	13,518,154	6.7%	14,596,119	7.9%	1,077,965	108.0%
就労支援事業支出	0	0.0%	0	0.0%	0	0.0%	0	0.0%
減価償却費	10,086,149	5.1%	9,053,133	4.5%	9,777,118	5.3%	723,985	108.0%
その他の費用	61,060	0.0%	202,660	0.1%	261,330	0.1%	58,670	128.9%
サービス活動費用計	144,077,890	72.6%	158,525,149	78.3%	145,343,210	78.5%	△ 13,240,609	91.7%
サービス活動増減差額	54,379,148	27.4%	43,959,232	21.7%	39,895,350	21.5%	△ 4,005,212	90.8%
サービス活動外収益計	2,271,073	1.1%	1,752,032	0.9%	1,194,322	0.6%	△ 557,710	68.2%
サービス活動外費用計	3,886,283	2.0%	3,985,465	2.0%	3,053,467	1.6%	△ 931,998	76.6%
サービス活動外増減差額	△ 1,615,210	-0.8%	△ 2,233,433	-1.1%	△ 1,859,145	-1.0%	374,288	83.2%
経常増減差額	52,763,938	26.6%	41,725,799	20.6%	38,036,205	20.5%	△ 3,630,924	91.2%
特別収益	807,400	0.4%	7,050,000	3.5%	5,121,000	2.8%	△ 1,929,000	72.6%
特別費用	1,811,164	0.9%	100,000,000	49.4%	14,200,000	7.7%	△ 85,800,000	14.2%
特別増減差額	△ 1,003,764	-0.5%	△ 92,950,000	-45.9%	△ 9,079,000	-4.9%	83,871,000	9.8%
当期活動増減差額	51,760,174	26.1%	△ 51,224,201	-25.3%	28,957,205	15.6%	80,240,076	-56.5%
前期繰越活動増減差額	187,650,058	94.6%	239,410,232	118.2%	188,186,031	101.6%	△ 51,224,201	78.6%
次期繰越活動増減差額	239,410,232	120.6%	188,186,031	92.9%	217,143,236	117.2%	29,015,875	115.4%

事業活動収支計算書

自 令和 3年4月1日 ～ 至 令和 4年3月31日

社会福祉法人 二十一世紀会

明の家

(単位:円)

勘定科目	R1		R2		R3		前期比較	
	金額	構成	金額	構成	金額	構成	差異	増減率
介護報酬収入	0	0.0%	0	0.0%	0	0.0%	0	0.0%
就労支援事業収入	0	0.0%	0	0.0%	0	0.0%	0	0.0%
障害福祉サービス事業収入	17,381,592	100.0%	19,355,939	99.8%	15,034,619	100.0%	△ 4,321,320	77.7%
その他の収益	0	0.0%	0	0.0%	0	0.0%	0	0.0%
経常経費寄附金収益	0	0.0%	40,000	0.2%	0	0.0%	△ 40,000	0.0%
サービス活動収益計	17,381,592	100.0%	19,395,939	100.0%	15,034,619	100.0%	△ 4,361,320	77.5%
人件費支出	2,589,282	14.9%	2,427,687	12.5%	2,508,594	16.7%	80,907	103.3%
事業費支出	4,500,617	25.9%	5,336,864	27.5%	5,308,769	35.3%	△ 28,095	99.5%
事務費支出	379,938	2.2%	707,684	3.6%	696,545	4.6%	△ 11,139	98.4%
就労支援事業支出	0	0.0%	0	0.0%	0	0.0%	0	0.0%
減価償却費	1,789,066	10.3%	1,806,471	9.3%	1,809,969	12.0%	3,498	100.2%
その他の費用	0	0.0%	0	0.0%	0	0.0%	0	0.0%
サービス活動費用計	9,258,903	53.3%	10,278,706	53.0%	10,323,877	68.7%	45,171	100.4%
サービス活動増減差額	8,122,689	46.7%	9,117,233	47.0%	4,710,742	31.3%	△ 4,406,491	51.7%
サービス活動外収益計	171,750	1.0%	108,477	0.6%	102,932	0.7%	△ 5,545	94.9%
サービス活動外費用計	112,848	0.6%	207,239	1.1%	175,322	1.2%	△ 31,917	84.6%
サービス活動外増減差額	58,902	0.3%	△ 98,762	-0.5%	△ 72,390	-0.5%	26,372	73.3%
経常増減差額	8,181,591	47.1%	9,018,471	46.5%	4,638,352	30.9%	△ 4,380,119	51.4%
特別収益	2,306,808	13.3%	2,102,939	10.8%	2,197,322	14.6%	94,383	104.5%
特別費用	9,960	0.1%	15,032,456	77.5%	0	0.0%	△ 15,032,456	0.0%
特別増減差額	2,296,848	13.2%	△ 12,929,517	-66.7%	2,197,322	14.6%	15,126,839	-17.0%
当期活動増減差額	10,478,439	60.3%	△ 3,911,046	-20.2%	6,835,674	45.5%	10,746,720	-174.8%
前期繰越活動増減差額	10,145,539	58.4%	20,623,978	106.3%	16,712,932	111.2%	△ 3,911,046	81.0%
次期繰越活動増減差額	20,623,978	118.7%	16,712,932	86.2%	23,548,606	156.6%	6,835,674	140.9%

事業活動収支計算書

自 令和 3年4月1日 ～ 至 令和 4年3月31日

社会福祉法人 二十一世紀会

常陸華の里

(単位:円)

勘定科目	R1		R2		R3		前期比較	
	金額	構成	金額	構成	金額	構成	差異	増減率
介護報酬収入	0	0.0%	0	0.0%	0	0.0%	0	0.0%
就労支援事業収入	0	0.0%	0	0.0%	0	0.0%	0	0.0%
障害福祉サービス事業収入	249,251,395	99.9%	254,482,673	99.9%	223,244,330	100.0%	△ 31,238,343	87.7%
その他の収益	306,440	0.1%	296,040	0.1%	0	0.0%	△ 296,040	0.0%
経常経費寄附金収益	0	0.0%	40,000	0.0%	0	0.0%	△ 40,000	0.0%
サービス活動収益計	249,557,835	100.0%	254,818,713	100.0%	223,244,330	100.0%	△ 31,574,383	87.6%
人件費支出	106,446,861	42.7%	108,517,634	42.6%	98,012,114	43.9%	△ 10,505,520	90.3%
事業費支出	58,343,901	23.4%	57,026,113	22.4%	60,067,582	26.9%	3,041,469	105.3%
事務費支出	20,374,015	8.2%	17,302,858	6.8%	19,842,880	8.9%	2,540,022	114.7%
就労支援事業支出	0	0.0%	0	0.0%	0	0.0%	0	0.0%
減価償却費	23,306,312	9.3%	22,799,539	8.9%	22,603,130	10.1%	△ 196,409	99.1%
その他の費用	180,310	0.1%	129,570	0.1%	0	0.0%	△ 129,570	0.0%
サービス活動費用計	208,651,399	83.6%	205,775,714	80.8%	200,525,706	89.8%	△ 5,120,438	97.4%
サービス活動増減差額	40,906,436	16.4%	49,042,999	19.2%	22,718,624	10.2%	△ 26,453,945	46.3%
サービス活動外収益計	4,427,740	1.8%	3,062,854	1.2%	1,745,154	0.8%	△ 1,317,700	57.0%
サービス活動外費用計	4,630,144	1.9%	4,662,016	1.8%	4,181,650	1.9%	△ 480,366	89.7%
サービス活動外増減差額	△ 202,404	-0.1%	△ 1,599,162	-0.6%	△ 2,436,496	-1.1%	△ 837,334	152.4%
経常増減差額	40,704,032	16.3%	47,443,837	18.6%	20,282,128	9.1%	△ 27,291,279	42.7%
特別収益	3,270,984	1.3%	870,000	0.3%	240,000	0.1%	△ 630,000	27.6%
特別費用	11,697,446	4.7%	115,943,605	45.5%	25,413,410	11.4%	△ 90,530,195	21.9%
特別増減差額	△ 8,426,462	-3.4%	△ 115,073,605	-45.2%	△ 25,173,410	-11.3%	89,900,195	21.9%
当期活動増減差額	32,277,570	12.9%	△ 67,629,768	-26.5%	△ 4,891,282	-2.2%	62,608,916	7.2%
前期繰越活動増減差額	425,445,693	170.5%	457,723,263	179.6%	390,093,495	174.7%	△ 67,629,768	85.2%
次期繰越活動増減差額	457,723,263	183.4%	390,093,495	153.1%	385,202,213	172.5%	△ 5,020,852	98.7%

事業活動収支計算書

自 令和 3年4月1日 ～ 至 令和 4年3月31日

社会福祉法人 二十一世紀会

水戸友舞の郷

(単位:円)

勘定科目	R1		R2		R3		前期比較	
	金額	構成	金額	構成	金額	構成	差異	増減率
介護報酬収入	0	0.0%	0	0.0%	0	0.0%	0	0.0%
就労支援事業収入	663,000	0.4%	1,642,350	0.9%	3,097,430	1.7%	1,455,080	188.6%
障害福祉サービス事業収入	170,574,556	99.6%	183,948,974	99.0%	179,819,622	98.3%	△ 4,129,352	97.8%
その他の収益	0	0.0%	147,860	0.1%	58,570	0.0%	△ 89,290	39.6%
経常経費寄附金収益	0	0.0%	0	0.0%	0	0.0%	0	0.0%
サービス活動収益計	171,237,556	100.0%	185,739,184	100.0%	182,975,622	100.0%	△ 2,763,562	98.5%
人件費支出	85,852,142	50.1%	91,637,137	49.3%	77,179,594	42.2%	△ 14,457,543	84.2%
事業費支出	54,269,629	31.7%	60,064,798	32.3%	51,650,419	28.2%	△ 8,414,379	86.0%
事務費支出	23,995,897	14.0%	22,588,891	12.2%	25,178,017	13.8%	2,589,126	111.5%
就労支援事業支出	1,526,045	0.9%	3,256,415	1.8%	4,135,753	2.3%	879,338	127.0%
減価償却費	29,688,491	17.3%	29,860,376	16.1%	30,423,721	16.6%	563,345	101.9%
その他の費用	0	0.0%	147,860	0.1%	58,570	0.0%	△ 89,290	39.6%
サービス活動費用計	195,332,204	114.1%	207,555,477	111.7%	188,626,074	103.1%	△ 18,840,113	90.9%
サービス活動増減差額	△ 24,094,648	-14.1%	△ 21,816,293	-11.7%	△ 5,650,452	-3.1%	16,076,551	25.9%
サービス活動外収益計	3,861,229	2.3%	2,150,214	1.2%	1,700,539	0.9%	△ 449,675	79.1%
サービス活動外費用計	1,865,571	1.1%	3,519,810	1.9%	2,837,708	1.6%	△ 682,102	80.6%
サービス活動外増減差額	1,995,658	1.2%	△ 1,369,596	-0.7%	△ 1,137,169	-0.6%	232,427	83.0%
経常増減差額	△ 22,098,990	-12.9%	△ 23,185,889	-12.5%	△ 6,787,621	-3.7%	16,308,978	29.3%
特別収益	13,226,910	7.7%	15,817,405	8.5%	589,410	0.3%	△ 15,227,995	3.7%
特別費用	9,141,390	5.3%	12,546,200	6.8%	4,366,040	2.4%	△ 8,180,160	34.8%
特別増減差額	4,085,520	2.4%	3,271,205	1.8%	△ 3,776,630	-2.1%	△ 7,047,835	-115.5%
当期活動増減差額	△ 18,013,470	-10.5%	△ 19,914,684	-10.7%	△ 10,564,251	-5.8%	9,261,143	53.0%
前期繰越活動増減差額	510,066,593	297.9%	492,053,123	264.9%	472,138,439	258.0%	△ 19,914,684	96.0%
次期繰越活動増減差額	492,053,123	287.4%	472,138,439	254.2%	461,574,188	252.3%	△ 10,653,541	97.8%

事業活動収支計算書

自 令和 3年4月1日 ～ 至 令和 4年3月31日

社会福祉法人 二十一世紀会

初苗の里

(単位:円)

勘定科目	R1		R2		R3		前期比較	
	金額	構成	金額	構成	金額	構成	差異	増減率
介護報酬収入		0.0%	0	0.0%	0	0.0%	0	0.0%
就労支援事業収入		0.0%	0	0.0%	0	0.0%	0	0.0%
障害福祉サービス事業収入		0.0%	22,855,041	100.0%	172,269,665	100.0%	149,414,624	753.7%
その他の収益		0.0%	0	0.0%	63,810	0.0%	63,810	0.0%
経常経費寄附金収益		0.0%	0	0.0%	0	0.0%	0	0.0%
サービス活動収益計	0	0.0%	22,855,041	100.0%	172,333,475	100.0%	149,478,434	754.0%
人件費支出		0.0%	13,582,278	59.4%	69,067,761	40.1%	55,485,483	508.5%
事業費支出		0.0%	7,789,428	34.1%	33,931,079	19.7%	26,141,651	435.6%
事務費支出		0.0%	3,313,266	14.5%	10,546,544	6.1%	7,233,278	318.3%
就労支援事業支出		0.0%	0	0.0%	0	0.0%	0	0.0%
減価償却費		0.0%	5,288,969	23.1%	22,358,475	13.0%	17,069,506	422.7%
その他の費用		0.0%	0	0.0%	63,810	0.0%	63,810	0.0%
サービス活動費用計	0	0.0%	29,973,941	131.1%	135,967,669	78.9%	105,929,918	453.6%
サービス活動増減差額	0	0.0%	△ 7,118,900	-31.1%	36,365,806	21.1%	43,548,516	-510.8%
サービス活動外収益計		0.0%	232,903	1.0%	993,601	0.6%	760,698	426.6%
サービス活動外費用計		0.0%	904,100	4.0%	3,652,221	2.1%	2,748,121	404.0%
サービス活動外増減差額	0	0.0%	△ 671,197	-2.9%	△ 2,658,620	-1.5%	△ 1,987,423	396.1%
経常増減差額	0	0.0%	△ 7,790,097	-34.1%	33,707,186	19.6%	41,561,093	-432.7%
特別収益		0.0%	570,794,684	2497.5%	72,341,000	42.0%	△ 498,453,684	12.7%
特別費用		0.0%	299,670,614	1311.2%	40,640,000	23.6%	△ 259,030,614	13.6%
特別増減差額	0	0.0%	271,124,070	1186.3%	31,701,000	18.4%	△ 239,423,070	11.7%
当期活動増減差額	0	0.0%	263,333,973	1152.2%	65,408,186	38.0%	△ 197,861,977	24.8%
前期繰越活動増減差額		0.0%	0	0.0%	263,333,973	152.8%	263,333,973	0.0%
次期繰越活動増減差額	0	0.0%	263,333,973	1152.2%	328,742,159	190.8%	65,471,996	124.8%

事業活動収支計算書

自 令和 3年4月1日 ～ 至 令和 4年3月31日

社会福祉法人 二十一世紀会

本部 (単位:円)

勘定科目	R1		R2		R3		前期比較	
	金額	構成	金額	構成	金額	構成	差異	増減率
介護報酬収入	0	0.0%	0	0.0%	0	0.0%	0	0.0%
就労支援事業収入	0	0.0%	0	0.0%	0	0.0%	0	0.0%
障害福祉サービス事業収入	0	0.0%	0	0.0%	0	0.0%	0	0.0%
その他の収益	0	0.0%	0	0.0%	0	0.0%	0	0.0%
経常経費寄附金収益	0	0.0%	0	0.0%	0	0.0%	0	0.0%
サービス活動収益計	0	0.0%	0	0.0%	0	0.0%	0	0.0%
人件費支出	0	0.0%	0	0.0%	0	0.0%	0	0.0%
事業費支出	0	0.0%	0	0.0%	0	0.0%	0	0.0%
事務費支出	198,434	0.0%	1,075,755	0.0%	921,655	0.0%	△ 154,100	85.7%
就労支援事業支出	0	0.0%	0	0.0%	0	0.0%	0	0.0%
減価償却費	0	0.0%	0	0.0%	0	0.0%	0	0.0%
その他の費用	0	0.0%	0	0.0%	0	0.0%	0	0.0%
サービス活動費用計	198,434	0.0%	1,075,755	0.0%	921,655	0.0%	△ 154,100	85.7%
サービス活動増減差額	△ 198,434	0.0%	△ 1,075,755	0.0%	△ 921,655	0.0%	154,100	85.7%
サービス活動外収益計	34	0.0%	4,594	0.0%	23	0.0%	△ 4,571	0.5%
サービス活動外費用計	0	0.0%	0	0.0%	0	0.0%	0	0.0%
サービス活動外増減差額	34	0.0%	4,594	0.0%	23	0.0%	△ 4,571	0.5%
経常増減差額	△ 198,400	0.0%	△ 1,071,161	0.0%	△ 921,632	0.0%	149,529	86.0%
特別収益	11,564,410	0.0%	620,743,014	0.0%	38,526,040	0.0%	△ 582,216,974	6.2%
特別費用	17,200	0.0%	577,634,684	0.0%	53,178,000	0.0%	△ 524,456,684	9.2%
特別増減差額	11,547,210	0.0%	43,108,330	0.0%	△ 14,651,960	0.0%	△ 57,760,290	-34.0%
当期活動増減差額	11,348,810	0.0%	42,037,169	0.0%	△ 15,573,592	0.0%	△ 57,610,761	-37.0%
前期繰越活動増減差額	599	0.0%	11,349,409	0.0%	53,386,578	0.0%	42,037,169	470.4%
次期繰越活動増減差額	11,349,409	0.0%	53,386,578	0.0%	37,812,986	0.0%	△ 15,573,592	70.8%

事業活動収支計算書

自 令和 3年4月1日 ～ 至 令和 4年3月31日

社会福祉法人 二十一世紀会

(単位:円)

勘定科目	本部	きよらの郷	幸香枝花の村	花の家	美春の郷	明の家	華の里	友舞の郷	初音の里	合計	内部取引控除	法人計
介護報酬収入	0	0	0	0	0	0	0	0	0	0	0	0
就労支援事業収入	0	7,092,026	0	0	0	0	0	3,097,430	0	10,189,456	△ 6,058,340	4,131,116
障害福祉サービス事業収入	0	38,419,930	162,735,036	21,104,790	184,977,230	15,034,619	223,244,330	179,819,622	172,269,665	997,605,222	0	997,605,222
その他の収益	0	0	597,030	0	261,330	0	0	58,570	63,810	980,740	0	980,740
経常経費寄附金収益	0	0	0	0	0	0	0	0	0	0	0	0
サービス活動収益計	0	45,511,956	163,332,066	21,104,790	185,238,560	15,034,619	223,244,330	182,975,622	172,333,475	1,008,775,418	△ 6,058,340	1,002,717,078
人件費支出	0	11,671,874	64,633,213	1,787,000	77,337,012	2,508,594	98,012,114	77,179,594	69,067,761	402,197,162	0	402,197,162
事業費支出	0	7,055,714	35,944,178	5,459,527	43,371,631	5,308,769	60,067,582	51,650,419	33,931,079	242,788,899	△ 5,607,340	237,181,559
事務費支出	921,655	5,788,933	14,713,627	611,451	14,596,119	696,545	19,842,880	25,178,017	10,546,544	92,895,771	△ 451,000	92,444,771
就労支援事業支出	0	7,760,852	0	0	0	0	0	4,135,753	0	11,896,605	0	11,896,605
減価償却費	0	1,170,159	8,437,736	1,912,476	9,777,118	1,809,969	22,603,130	30,423,721	22,358,475	98,492,784	0	98,492,784
その他の費用	0	0	553,630	0	261,330	0	0	58,570	63,810	937,340	0	937,340
サービス活動費用計	921,655	33,447,532	124,282,384	9,770,454	145,343,210	10,323,877	200,525,706	188,626,074	135,967,669	849,208,561	△ 6,058,340	843,150,221
サービス活動増減差額	△ 921,655	12,064,424	39,049,682	11,334,336	39,895,350	4,710,742	22,718,624	△ 5,650,452	36,365,806	159,566,857	0	159,566,857
サービス活動外収益計	23	313,857	1,023,080	9,682	1,194,322	102,932	1,745,154	1,700,539	993,601	7,083,190	0	7,083,190
サービス活動外費用計	0	457,136	2,509,442	90,349	3,053,467	175,322	4,181,650	2,837,708	3,652,221	16,957,295	0	16,957,295
サービス活動外増減差額	23	△ 143,279	△ 1,486,362	△ 80,667	△ 1,859,145	△ 72,390	△ 2,436,496	△ 1,137,169	△ 2,658,620	△ 9,874,105	0	△ 9,874,105
経常増減差額	△ 921,632	11,921,145	37,563,320	11,253,669	38,036,205	4,638,352	20,282,128	△ 6,787,621	33,707,186	149,692,752	0	149,692,752
特別収益	38,526,040	666,000	40,000,000	237,000	5,121,000	2,197,322	240,000	589,410	72,341,000	159,917,772	△ 159,917,772	0
特別費用	53,178,000	0	20,331,000	1,789,322	14,200,000	0	25,413,410	4,366,040	40,640,000	159,917,772	△ 159,917,772	0
特別増減差額	△ 14,651,960	666,000	19,669,000	△ 1,552,322	△ 9,079,000	2,197,322	△ 25,173,410	△ 3,776,630	31,701,000	0	0	0
当期活動増減差額	△ 15,573,592	12,587,145	57,232,320	9,701,347	28,957,205	6,835,674	△ 4,891,282	△ 10,564,251	65,408,186	149,692,752	0	149,692,752
前期繰越活動増減差額	53,386,578	43,539,521	59,390,010	18,224,055	188,186,031	16,712,932	390,093,495	472,138,439	263,333,973	1,505,005,034	0	1,505,005,034
次期繰越活動増減差額	37,812,986	56,126,666	116,622,330	27,925,402	217,143,236	23,548,606	385,202,213	461,574,188	328,742,159	1,654,697,786	0	1,654,697,786

資金収支計算書

自 令和 3年4月1日 ~ 至 令和 4年3月31日

社会福祉法人 二十一世紀会

(単位:円)

勘定科目	本部	きよらの郷	幸香枝花の村	花の家	美春の郷	明の家	華の里	友舞の郷	初音の里	合計	内部取引控除	法人計
介護報酬収入	0	0	0	0	0	0	0	0	0	0	0	0
就労支援事業収入	0	7,092,026	0	0	0	0	0	3,097,430	0	10,189,456	△ 6,058,340	4,131,116
障害福祉サービス等事業収入	0	38,419,930	162,735,036	21,104,790	184,977,230	15,034,619	223,244,330	179,819,622	172,269,665	997,605,222	0	997,605,222
経常経費寄附金収入	0	0	0	0	0	0	0	0	0	0	0	0
受取利息配当金収入	23	237	380	164	622	207	701	256	301	2,891	0	2,891
その他の収入	0	313,620	1,022,700	9,518	1,193,700	102,725	1,744,453	1,700,283	993,300	7,080,299	0	7,080,299
事業活動収入計	23	45,825,813	163,758,116	21,114,472	186,171,552	15,137,551	224,989,484	184,617,591	173,263,266	1,014,877,868	△ 6,058,340	1,008,819,528
人件費支出	0	11,616,794	64,869,163	1,787,000	77,451,262	2,508,594	97,560,834	76,765,654	68,798,401	401,357,702	0	401,357,702
事業費支出	0	7,055,714	35,944,178	5,459,527	43,371,631	5,308,769	60,067,582	51,650,419	33,931,079	242,788,899	△ 5,607,340	237,181,559
事務費支出	921,655	5,788,933	14,713,627	611,451	14,596,119	696,545	19,842,880	25,178,017	10,546,544	92,895,771	△ 451,000	92,444,771
就労支援事業支出	0	7,617,877	0	0	0	0	0	4,099,753	0	11,717,630	0	11,717,630
支払利息支出	0	20,000	232,275	90,349	609,085	85,322	1,056,327	1,671,008	1,969,740	5,734,106	0	5,734,106
その他の支出	0	437,136	2,277,167	0	2,444,382	90,000	3,125,323	1,166,700	1,682,481	11,223,189	0	11,223,189
事業活動支出計	921,655	32,536,454	118,036,410	7,948,327	138,472,479	8,689,230	181,652,946	160,531,551	116,928,245	765,717,297	△ 6,058,340	759,658,957
事業活動資金収支差額	△ 921,632	13,289,359	45,721,706	13,166,145	47,699,073	6,448,321	43,336,538	24,086,040	56,335,021	249,160,571	0	249,160,571
施設整備等収入	0	0	0	0	0	0	246,870	209,975	229,110	685,955	0	685,955
施設整備等支出	37,568,235	1,459,900	51,848,439	2,009,900	22,005,360	1,913,900	11,802,037	13,093,410	15,192,000	156,893,181	0	156,893,181
施設整備等資金収支差額	△ 37,568,235	△ 1,459,900	△ 51,848,439	△ 2,009,900	△ 22,005,360	△ 1,913,900	△ 11,555,167	△ 12,883,435	△ 14,962,890	△ 156,207,226	0	△ 156,207,226
その他の活動収入計	38,526,040	666,000	40,603,110	237,000	5,463,210	2,197,322	240,000	647,240	19,217,240	107,797,162	△ 106,739,772	1,057,390
その他の活動支出計	0	55,080	20,654,760	1,789,322	14,427,960	0	25,864,690	4,837,810	40,963,600	108,593,222	△ 106,739,772	1,853,450
その他の活動資金収支差額	38,526,040	610,920	19,948,350	△ 1,552,322	△ 8,964,750	2,197,322	△ 25,624,690	△ 4,190,570	△ 21,746,360	△ 796,060	0	△ 796,060
当期資金収支差額	36,173	12,440,379	13,821,617	9,603,923	16,728,963	6,731,743	6,156,681	7,012,035	19,625,771	92,157,285	0	92,157,285
前期末支払資金	8,578	23,637,699	48,758,719	16,886,555	79,000,474	15,839,892	92,815,135	42,587,374	56,878,157	376,412,583	0	376,412,583
当期末支払資金	44,751	36,078,078	62,580,336	26,490,478	95,729,437	22,571,635	98,971,816	49,599,409	76,503,928	468,569,868	0	468,569,868

貸借対照表

令和 4年 3月 31日 現在

社会福祉法人 二十一世紀会

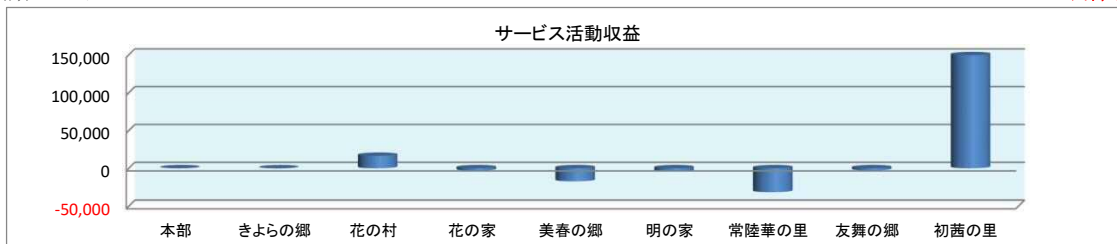
I 資産の部

(単位:円)

勘定科目	本部	きよらの郷	幸香枝花の村	花の家	美春の郷	明の家	華の里	友舞の郷	初茜の里	合計	内部取引控除	法人計
流動資産	44,751	36,746,403	66,229,257	27,187,595	99,660,306	26,151,416	103,617,858	50,933,880	77,203,837	487,775,303	△ 637,340	487,137,963
現金預金	44,751	30,049,258	42,723,849	24,975,185	71,451,447	23,907,286	80,321,466	25,040,181	47,949,407	346,462,830	0	346,462,830
未収入金	0	6,697,145	23,505,408	2,212,410	28,208,859	2,244,130	23,049,522	25,683,724	29,025,320	140,626,518	△ 637,340	139,989,178
その他の流動資産	0	0	0	0	0	0	246,870	209,975	229,110	685,955	0	685,955
固定資産	37,768,235	82,164,460	157,971,222	12,466,583	194,712,909	10,757,630	418,227,504	616,515,629	538,020,871	2,068,605,043	0	2,068,605,043
基本財産	0	77,129,342	150,173,676	12,037,161	186,529,112	10,368,964	396,563,087	602,729,207	521,103,841	1,956,634,390		1,956,634,390
土地	0	20,444,460	0	1,587,790	13,923,675	917,210	12,210,000	77,940,000	0	127,023,135	0	127,023,135
建物	0	56,684,882	150,173,676	10,449,371	172,605,437	9,451,754	384,353,087	524,789,207	521,103,841	1,829,611,255	0	1,829,611,255
その他の固定資産	37,768,235	5,035,118	7,797,546	429,422	8,183,797	388,666	21,664,417	13,786,422	16,917,030	111,970,653	0	111,970,653
土地	33,478,235	0	0	0	0	0	0	0	0	33,478,235	0	33,478,235
構築物	0	2,743,072	925,534	206,402	1,138,920	206,402	10,456,564	0	9,883,858	25,560,752	0	25,560,752
車両運搬具	0	138,645	1,239,177	0	3	0	2,373,631	584,169	0	4,335,625	0	4,335,625
器具及び備品	0	1,773,091	3,792,425	212,817	5,690,968	173,425	1,333,896	10,739,025	4,282,929	27,998,576	0	27,998,576
建設仮勘定	4,090,000	0	0	0	0	0	0	0	0	4,090,000	0	4,090,000
償却累計額	0	0	0	0	0	0	0	0	0	0	0	0
権利	200,000	19,710	43,230	10,203	54,796	8,839	206,163	0	0	542,941	0	542,941
ソフトウェア	0	0	0	0	0	0	0	0	0	0	0	0
その他固定資産	0	360,600	1,797,180	0	1,299,110	0	7,294,163	2,463,228	2,750,243	15,964,524	0	15,964,524
資産の部合計	37,812,986	118,910,863	224,200,479	39,654,178	294,373,215	36,909,046	521,845,362	667,449,509	615,224,708	2,556,380,346	△ 637,340	2,555,743,006

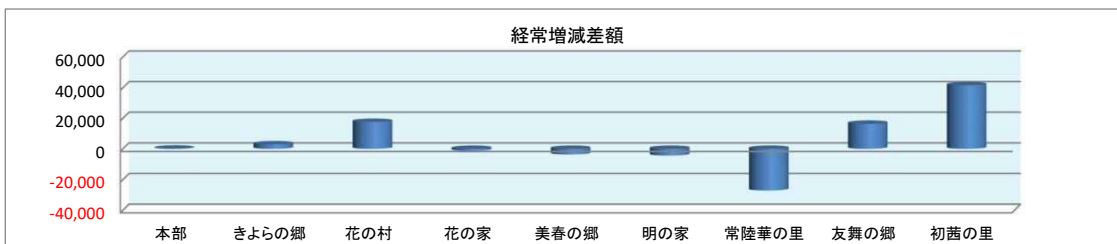
II 負債・純資産の部

勘定科目	本部	きよらの郷	幸香枝花の村	花の家	美春の郷	明の家	華の里	友舞の郷	初茜の里	合計	内部取引控除	法人計
流動負債	0	668,325	10,992,921	2,497,117	12,930,869	5,283,781	14,654,042	13,838,471	15,891,909	76,757,435	△ 637,340	76,120,095
未払金	0	582,275	3,645,607	79,056	3,807,880	74,779	4,253,936	950,231	696,549	14,090,313	△ 637,340	13,452,973
1年以内返済借入金	0	0	7,344,000	1,800,000	9,000,000	1,704,000	10,008,000	12,504,000	15,192,000	57,552,000	0	57,552,000
預り金	0	86,050	3,314	618,061	122,989	3,505,002	387,106	384,240	3,360	5,110,122	0	5,110,122
その他の流動負債	0	0	0	0	0	0	5,000	0	0	5,000	0	5,000
固定負債	0	360,600	20,113,180	9,000,000	64,299,110	7,845,000	121,827,440	192,036,850	270,590,640	686,072,820	0	686,072,820
設備資金借入金	0	0	18,316,000	9,000,000	63,000,000	7,845,000	117,434,000	190,606,000	269,616,000	675,817,000	0	675,817,000
長期運営資金借入金	0	0	0	0	0	0	0	0	0	0	0	0
退職給与引当金	0	360,600	1,797,180	0	1,299,110	0	4,393,440	1,430,850	974,640	10,255,820	0	10,255,820
負債の部合計	0	1,028,925	31,106,101	11,497,117	77,229,979	13,128,781	136,481,482	205,875,321	286,482,549	762,830,255	△ 637,340	762,192,915
基本金	0	14,434,800	65,610,000	0	0	0	0	0	0	80,044,800	0	80,044,800
国庫補助金等積立金	0	47,320,472	10,862,048	231,659	0	231,659	161,667	0	0	58,807,505	0	58,807,505
次期繰越活動差額	37,812,986	56,126,666	116,622,330	27,925,402	217,143,236	23,548,606	385,202,213	461,574,188	328,742,159	1,654,697,786	0	1,654,697,786
(当期活動差額)	△ 15,573,592	12,587,145	57,232,320	9,701,347	28,957,205	6,835,674	△ 4,891,282	△ 10,564,251	65,408,186	149,692,752	0	149,692,752
純資産の部	37,812,986	117,881,938	193,094,378	28,157,061	217,143,236	23,780,265	385,363,880	461,574,188	328,742,159	1,793,550,091	0	1,793,550,091
負債・純資産の部	37,812,986	118,910,863	224,200,479	39,654,178	294,373,215	36,909,046	521,845,362	667,449,509	615,224,708	2,556,380,346	△ 637,340	2,555,743,006

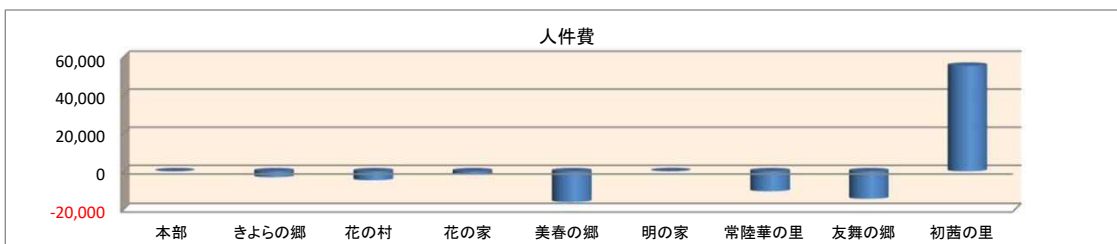


(千円)

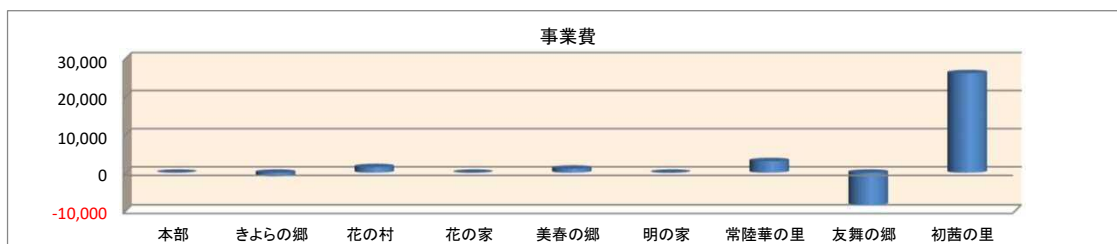
	本部	きよらの郷	花の村	花の家	美春の郷	明の家	常陸華の里	友舞の郷	初菫の里	合計
当期	0	45,512	163,332	21,105	185,239	15,035	223,244	182,976	172,333	1,008,775
前期	0	45,587	146,887	24,159	202,484	19,396	254,819	185,739	22,855	901,927
前期比	0	-75	16,445	-3,054	-17,246	-4,361	-31,574	-2,764	149,478	106,849



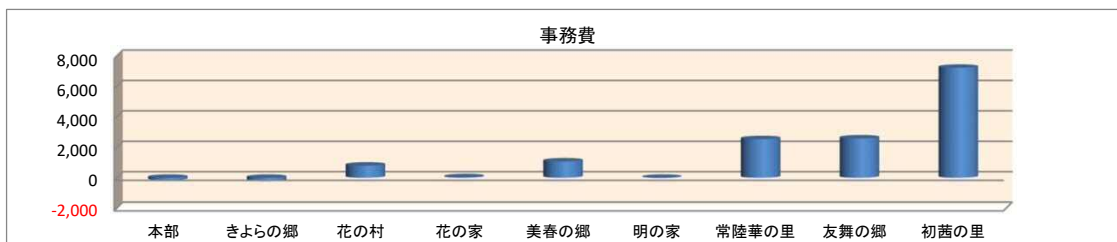
	本部	きよらの郷	花の村	花の家	美春の郷	明の家	常陸華の里	友舞の郷	初菫の里	合計
当期	-922	11,921	37,563	11,254	38,036	4,638	20,282	-6,788	33,707	149,693
前期	-1,071	8,955	19,983	12,499	41,726	9,018	47,444	-23,186	-7,790	107,579
前期比	150	2,966	17,580	-1,245	-3,690	-4,380	-27,162	16,398	41,497	42,114



	本部	きよらの郷	花の村	花の家	美春の郷	明の家	常陸華の里	友舞の郷	初菫の里	合計
当期	0	11,672	64,633	1,787	77,337	2,509	98,012	77,180	69,068	402,197
前期	0	14,775	69,314	3,591	93,448	2,428	108,518	91,637	13,582	397,292
前期比	0	-3,104	-4,680	-1,804	-16,111	81	-10,506	-14,458	55,485	4,905



	本部	きよらの郷	花の村	花の家	美春の郷	明の家	常陸華の里	友舞の郷	初菫の里	合計
当期	0	7,056	35,944	5,460	43,372	5,309	60,068	51,650	33,931	242,789
前期	0	8,030	34,464	5,484	42,303	5,337	57,026	60,065	7,789	220,499
前期比	0	-974	1,480	-24	1,068	-28	3,041	-8,414	26,142	22,290



	本部	きよらの郷	花の村	花の家	美春の郷	明の家	常陸華の里	友舞の郷	初菫の里	合計
当期	922	5,789	14,714	611	14,596	697	19,843	25,178	10,547	92,896
前期	1,076	6,023	13,910	571	13,518	708	17,303	22,589	3,313	79,012
前期比	-154	-235	803	40	1,078	-11	2,540	2,589	7,233	13,884

社会福祉充実残額算定シート

1. 「活用可能な財産の算定」

項目	金額
資産 (a)	2,555,743,006
負債 (b)	762,192,915
基本金 (c)	80,044,800
国庫補助金等特別積立金 (d)	58,807,505
合計 (a - b - c - d)	1,654,697,786

- 黄色: 手入力（必須入力）するものです。（※「社会福祉法人の財務諸表等電子開示システム」搭載版では、他シートを参照するための計算式が設定されていますので、手入力は不要となります。）
- 青: 計算式が設定されており、手入力する必要はありません。
- 白: 手入力するものです。（不明の場合は、記載要領に従って入力してください）
- オレンジ: 合計額を算出するための計算式が設定されており、入力することができます。
- 黄緑: フルタウリストから選択するものです。直接入力することはできません。

2. 「社会福祉法に基づき事業に活用している不動産等」

(1) 財産目録における貸借対照表価額	
合計 (a)	2,069,290,998
(2) 対応負債	
項目	金額
1年以内返済予定設備資金借入金	13,452,973
1年以内返済予定リース債務	0
設備資金借入金	675,817,000
リース債務	0
合計 (b)	689,269,973
(3) 合計	
項目	金額
財産目録合計 (a)	2,069,290,998
対応負債合計 (b)	689,269,973
対応基本金 (c)	80,044,800
国庫補助金等特別積立金 (d)	58,807,505
合計 (a - b - c - d)	1,241,168,720

3. 「再取得に必要な財産」

財産の名称等	取得年度	建設計画に係る面積 (小敷地以下第4位 相当面積)	建設時自己資金	大規模修繕実績額	減価償却累計額	建設単価等上昇率				自己資金比率				合計額	
						② 1㎡当たり単価上昇率			①、④のいずれか 高い方の率	③ 一般的自己 資金比率		④ 建設時自己資金比率			
						一般的1㎡当たり 単価 (a)	当該建物の建設時の 取得単価 (b)	建設時延べ床 面積 (c)		a / (b/c)	建設時自己資金 (d)	d/b	③、④のいずれか 高い方の率		
花の郷	2002	565	0	82,677,637	1,239	290,000	139,362,519	565,160	1.176	1.239	24%	0	0.0%	24.0%	24,585,022
花の村	2005	1,368	56,496,799	118,466,123	1.203	290,000	224,569,799	1,367,830	1.766	1.766	24%	56,496,799	25.2%	25.2%	52,721,215
花の家	2008	184	5,460,688	31,540,638	1.115	290,000	41,990,009	184,070	1.271	1.271	24%	5,460,688	13.0%	24.0%	9,621,156
花音の郷	2010	1,274	72,255,404	93,153,967	1.154	290,000	252,255,404	1,273,590	1.464	1.464	24%	72,255,404	28.6%	28.6%	39,003,938
花の家	2008	193	5,495,180	30,573,105	1.115	290,000	40,024,859	193,000	1.398	1.398	24%	5,495,180	13.7%	24.0%	10,257,888
花音の郷	2015	2,209	323,187,428	139,648,378	1.079	290,000	523,187,428	2,209,000	1.280	1.28	24%	323,187,428	61.8%	61.8%	110,467,452
木戸友義の郷	2017	2,332	388,247,104	113,457,897	1.056	290,000	638,247,104	2,332,000	1.060	1.06	24%	388,247,104	60.8%	60.8%	73,121,345
初高の里	2020	1,999	193,792,708	25,866,867	1.000	290,000	493,792,708	1,999,000	1.174	1.174	24%	193,792,708	39.2%	39.2%	11,904,139
合計						290,000					24%			24.0%	331,682,155

※ 割合は小数点第4位四捨五入。
※ 行が不足する場合は適宜追加すること。

(2) 大規模修繕に必要な費用

減価償却累計額 (a)	一般的大規模修繕 費用比率 (b)	大規模修繕実績額	合計額①	※大規模修繕額が不明な場合		合計額 (①、②のいずれか)
				貸借対照表価額 (c)	合計額② ((a+b) × c / (a+c))	
82,677,637	23%	-	-	56,684,882	7,734,587	7,734,587
118,466,123	23%	-	-	150,173,676	15,231,598	15,231,598
31,540,638	23%	-	-	10,449,371	1,805,271	1,805,271
93,153,967	23%	-	-	172,605,437	13,915,378	13,915,378
30,573,105	23%	-	-	9,451,794	1,660,542	1,660,542
139,648,378	23%	-	-	284,253,087	23,559,257	23,559,257
113,457,897	23%	-	-	524,789,207	21,456,486	21,456,486
25,866,867	23%	-	-	521,103,841	5,668,026	5,668,026
-	23%	-	-	-	-	-
						91,031,145

(3) 設備・車輦等の更新に必要な費用

合計	155,326,558
(4) 合計	
将来の建設費用	331,682,155
大規模修繕に必要な費用	91,031,145
設備・車輦等の更新に必要な費用	155,326,558
合計	578,039,858

4. 「必要な運転資金」

項目	金額	月数	合計額
年間事業活動支出	759,658,957	12	3
合計			189,914,739

5. 「計算の特例」

項目	金額	月数	合計額
年間事業活動支出	-	12	-

6. 「社会福祉充実残額」

項目	金額	控除対象財産計	計算の特例適用
活用可能な財産	1,654,697,786		
社会福祉法に基づき事業に活用している不動産等	1,241,168,720		※「5. 計算の特例」の適用有無を 変更する場合、以 下のセルから選択す ること。
再取得に必要な財産	578,039,858	2,009,123,317	
必要な運転資金	189,914,739		
計算の特例			適用しない
合計	-354,420,000		

7. 「現況報告書に記載する「社会福祉充実残額」

項目	金額
社会福祉充実残額	354,420,000
社会福祉充実計画用財産	
合計	-354,420,000